

MF-450S

MEGÁFONO DE ALTA POTENCIA CON SIRENA

MANUAL DE INSTRUCCIONES
MANUAL DE INSTRUÇÕES



FONESTAR

Aprovechamos la oportunidad para agradecerle la compra de este producto.

Recomendamos leer el manual antes de encender el aparato y observar las instrucciones que en él se exponen. Conserve el manual para futuras consultas.

SEGURIDAD Y MEDIO AMBIENTE

SEGURIDAD ELÉCTRICA

Compruebe que el voltaje de la toma de corriente donde va a conectar el aparato se corresponde con el voltaje de alimentación del aparato.

Para evitar daños en el equipo, descargas eléctricas, fuego o daños personales, cuando conecte o desconecte el equipo de la corriente de alimentación, tire firmemente de la clavija de toma de corriente, nunca del cable. Realice esta operación siempre con las manos secas.

Mantenga el cable de corriente de alimentación lejos de fuentes de calor. No apoye objetos pesados sobre el cable de corriente de alimentación ni lo modifique.

Limpie regularmente la toma de corriente de polvo y suciedad.

No abra el aparato, puede recibir una descarga eléctrica.

PRECAUCIÓN

Mientras instale el aparato manténgalo apagado y desenchufado de la corriente eléctrica.

No abra el aparato. Tocar las partes internas es peligroso ya que puede recibir una descarga eléctrica.

El aparato no debe recibir salpicaduras o gotas de líquido. No coloque recipientes con líquido sobre el aparato.

No introduzca objetos en el interior.

UBICACIÓN

Coloque el equipo en una superficie horizontal y con espacio alrededor para permitir la ventilación.

Evite lugares con luz directa del sol, fuentes de calor próximas o con polvo excesivo.

No coloque el aparato en lugares con campos magnéticos o electricidad estática.

No utilice superficies sometidas a vibración o impacto para colocar el aparato.

No apile aparatos.

VENTILACIÓN

Nunca se deben obstruir las ranuras de ventilación del aparato.

No exponga el aparato a la luz directa del sol y no lo sitúe cerca de fuentes de calor.

PERIODOS DE INACTIVIDAD

Cuando el aparato no vaya a ser usado durante un periodo de tiempo prolongado desconéctelo de la toma de corriente.

Si utiliza un adaptador de corriente, tenga en cuenta que éste sigue consumiendo aunque el equipo esté apagado. Si no va a ser utilizado durante un tiempo prolongado desconéctelo de la toma de corriente.

MEDIO AMBIENTE

Para ahorrar energía apague el aparato cuando no lo vaya a utilizar durante un periodo de tiempo prolongado.

El aparato puede contener sustancias nocivas para el medio ambiente o la salud humana. Para minimizar el efecto de estas sustancias el aparato debe ser gestionado y en su caso reciclado cuando se deshaga de él.

Cuando se deshaga del aparato recuerde: no puede tirarlo a un contenedor de basura urbana convencional.

Si el aparato tiene o utiliza pilas o baterías éstas deben ser recicladas por separado.

El aparato (sin pilas ni baterías) debe ser entregado para su gestión ambiental. Déjelo en un contenedor especial para la recogida selectiva de aparatos eléctricos y electrónicos, en un Punto Limpio o bien, entrégueselo al distribuidor cuando adquiera un equipo similar para que se encargue de su gestión (en cualquier caso sin coste adicional).

SIGNIFICADO DE SÍMBOLOS EN EL APARATO*



El símbolo formado por la frase “producto láser clase 1” inscrita en un rectángulo indica que se puede producir radiación láser visible e invisible. Evite la exposición directa al láser.



El símbolo formado por un rayo eléctrico inscrito en un triángulo indica que en el aparato hay terminales de conexión o puntos en el circuito que presentan un voltaje que puede provocar una descarga eléctrica, incluso en condiciones normales de funcionamiento.



El símbolo formado por una exclamación inscrita en un triángulo indica que hay que dirigirse al manual de instrucciones para obtener información sobre el uso y funcionamiento del aparato.



El símbolo formado por un cuadrado inscrito en otro cuadrado indica que el aparato tiene doble aislamiento eléctrico.



El símbolo de la Comunidad Europea indica que el aparato cumple con la normativa vigente en la Unión Europea, así como su transposición a la legislación local.



El símbolo del contenedor de basura tachado sobre una barra horizontal indica que cuando se deshaga de este aparato debe de entregarlo para su correcta gestión ambiental, depositándolo en un contenedor especial de recogida selectiva de aparatos eléctricos y electrónicos o a través del distribuidor cuando adquiera un equipo similar, sin coste adicional. También indica que el aparato se ha puesto en el mercado con posterioridad al 13 de agosto de 2005 (directiva 2012/19/EU de Reciclaje de Aparatos Eléctricos y Electrónicos, y su transposición a la normativa nacional, R.D. 219/2013).

Conforme a lo dispuesto en el mencionado Real Decreto, FONESTAR está inscrito en el Registro de Aparatos Eléctricos y Electrónicos (RAEE) como sección especial del Registro de Establecimientos Industriales (REI) con el número de inscripción 001851.

*Puede que alguno de estos símbolos no aparezca en el aparato.

EXENCIÓN DE RESPONSABILIDAD

Las características del equipo y el contenido del manual pueden cambiar sin previo aviso.

FONESTAR, S.A. no asume ninguna responsabilidad con respecto a un mal uso del aparato o a la información proporcionada en este manual de instrucciones y rechaza específicamente toda responsabilidad implícita de comerciabilidad o adecuación a cualquier uso particular.

Todos los derechos reservados por **FONESTAR, S.A.**

DESCRIPCIÓN

Megáfono de alta potencia con sirena. Los megáfonos **FONESTAR** son muy apropiados para toda clase de usos: megafonía portátil, policía, bomberos, socorristas, competiciones deportivas, mítines, manifestaciones políticas, etc.

Incluye una correa bandolera para transporte y se alimenta con 10 pilas LR20-D o 12 V CC.

RECOMENDACIONES GENERALES DE USO

El sonido amplificado o la sirena pueden dañar los oídos humanos. No utilice este megáfono cerca del oído de otras personas.

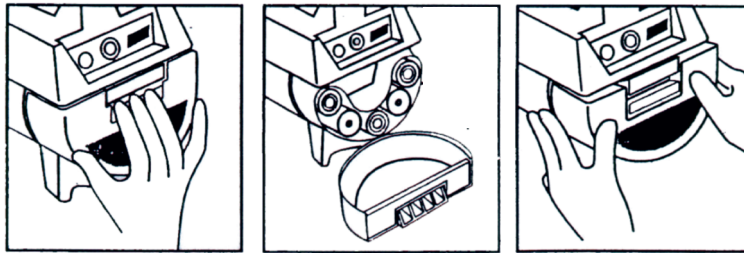
Cuando no vaya a utilizar el megáfono por un tiempo, quite las pilas y guárdelas aparte, ya que en caso contrario las pilas se pueden descomponer en el interior del megáfono pudiendo originar graves averías.

Nunca deje su megáfono a pleno sol o cerca de alguna fuente de calor por mucho tiempo.

Para limpiar el megáfono por su parte exterior utilice solamente un paño fino y detergente suave, nunca un producto abrasivo o disolvente.

COLOCACIÓN DE LAS PILAS

- Abra el compartimento de la parte trasera presionando hacia abajo.
- Saque el portapilas y coloque 10 pilas LR20-D preferiblemente alcalinas, respetando la polaridad.
- Coloque el portapilas en su compartimento y presione la tapa para cerrar.



INDICADOR DE BATERÍA

Si el indicador luminoso está encendido en color verde, indica que las pilas tienen suficiente carga para el correcto funcionamiento del megáfono. Cuando el indicador luminoso cambia a color rojo, indica que las pilas están bajas. Proceda entonces a cambiar las pilas por unas nuevas, preferiblemente alcalinas.

FUNCIONAMIENTO

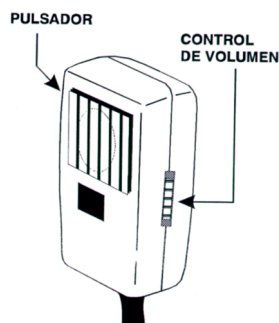
Conecte el micrófono a la entrada MIC situada en la parte posterior del megáfono.

Presione el pulsador situado en el lado izquierdo del micrófono y ajuste el volumen con el control situado en el lado derecho hasta alcanzar el nivel deseado.

Hable por el micrófono aproximándolo lo más posible a la boca y separándose de la salida amplificada del megáfono para evitar realimentación acústica.

El pulsador del micrófono puede fijarse, presionándolo y deslizándolo hacia arriba. Asegúrese de desbloquear el pulsador al finalizar de hablar para evitar consumo innecesario.

Nota: si el control de volumen TUNER/AUX del megáfono está encendido, el pulsador del micrófono quedará inactivo. De esta manera, el micrófono estará permanentemente abierto para la emisión de mensajes hasta que sitúe el control TUNER/AUX en la posición OFF.

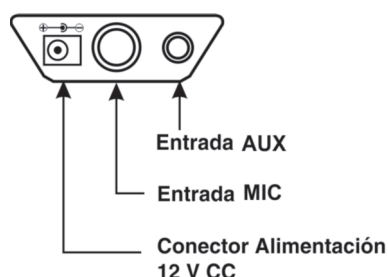


FUNCIONAMIENTO CON LA SIRENA

- Sitúe el conmutador ALARM de la parte superior del megáfono, en la posición SIREN para activar la sirena. Para apagarla sitúelo en la posición OFF.

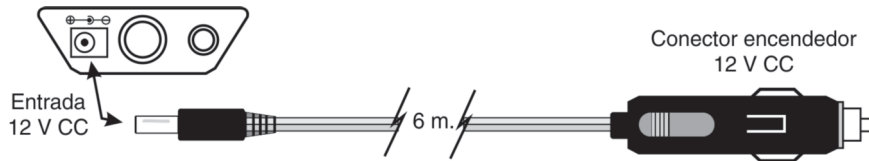
FUNCIONAMIENTO CON ENTRADA AUXILIAR

- 1.- Conecte una salida de señal auxiliar o de auricular de un reproductor de CD, radio, etc., a la entrada auxiliar del megáfono por medio de un jack 3'5 mm mono (se incluye un adaptador de jack 3'5 mm estéreo a mono).
- 2.- Encienda el megáfono girando el control de volumen TUNER/AUX situado en la parte superior del megáfono hasta obtener el nivel de amplificación deseado.
- 3.- Si el equipo conectado dispone de control de volumen, ajústelo al nivel adecuado para obtener junto al volumen del megáfono el mejor resultado.
- 4.- Al finalizar asegúrese de girar el control de volumen a la posición de apagado OFF para evitar un consumo innecesario.
- 5.- Si se conecta el micrófono con cable extensible a la vez que una entrada auxiliar, el pulsador del micrófono queda anulado y capta sonido siempre, pudiéndose escuchar por el megáfono las dos entradas simultáneamente.



CONEXIÓN A BATERÍA 12 V CC EN VEHÍCULOS

- El megáfono puede alimentarse con batería de automóvil a través del conector de encendedor con el cable de alimentación suministrado. La entrada 12 V CC está situada en la parte posterior del megáfono y la polaridad está marcada encima del conector. Debe tenerse especial cuidado en respetar la polaridad para evitar daños al megáfono.



ESPECIFICACIONES TÉCNICAS

	MF-450S
CARACTERÍSTICAS	Megáfono de alta potencia con sirena.
MICRÓFONO	De comunicaciones con cable extensible
POTENCIA	30 W, 45 Wp
ALIMENTACIÓN	10 pilas LR20-D y entrada para 12 V CC
ENTRADAS	1 auxiliar para cassette, CD, etc., jack 3'5 mm
MEDIDAS	35 cm Ø x 50 cm largo
ACCESORIOS	Cable de alimentación con conector de encendedor para vehículos Adaptador jack 3'5 mm estéreo a mono
OPCIONAL	RS-68: pie soporte

DECLARACIÓN DE CONFORMIDAD**FONESTAR SISTEMAS S.A.**

Polígono de Trascueto s/n

39600 Revilla de Camargo, Cantabria (España)

Declara, bajo su responsabilidad, que el siguiente equipo:

Descripción: Megáfono de alta potencia con sirena

Marca: FONESTAR

Modelo: MF-450S

cumple con las Directivas 2004/108/CE de Compatibilidad Electromagnética, 2006/95/CE de Baja Tensión y 2011/65/UE sobre restricción a la utilización de determinadas sustancias peligrosas en aparatos eléctricos y electrónicos (RoHS) de la Comunidad Europea.

Santander, 30 Marzo 2.016

Juan Vallejo

Ing. Tec. Dpto. Comercial

GARANTÍA

Este producto ha sido sometido a prueba y ha superado el correspondiente control de calidad antes de su puesta en el mercado.

FONESTAR garantiza la conformidad del producto para el uso al que está destinado durante un periodo de 2 años a partir de la fecha de entrega y se compromete a su reparación o sustitución en los términos que expresa la Ley General para la Defensa de los Consumidores y Usuarios, Real Decreto Legislativo 1/2007 de 16 de Noviembre.

La falta de conformidad en los 6 primeros meses por un defecto de fabricación será subsanada sin más trámites que los indicados en este documento relativos a la presentación de justificantes de compra. A partir de los 6 primeros meses **FONESTAR** se reserva el derecho de requerir la justificación de que el producto se entregó con dicha falta.

Quedan excluidas de esta garantía las averías producidas por: uso inadecuado o negligente, accidentes, piezas sometidas a desgaste natural, roturas, quema, derrame de líquidos u otras sustancias o humedad excesiva, deterioro de pilas y manipulación interna del aparato, del software o de sus componentes por personal no autorizado y, en general, por cualquier uso disconforme con la naturaleza del producto y la finalidad del contrato.

En caso de necesitar algún servicio durante el periodo de garantía por la falta de conformidad, póngase en contacto con el comercio o distribuidor donde adquirió el producto en un plazo máximo de dos meses desde tener conocimiento de ella. Solo en caso de que le resulte imposible o suponga una carga excesiva deberá dirigirse directamente a **FONESTAR**.

Es imprescindible la presentación de la factura o justificante de compra con indicación de la fecha, sin enmiendas ni tachaduras, para acogerse a los beneficios de esta garantía.

Este documento añade datos y nunca disminuye los derechos legales del usuario, que en todo caso está amparado por la Ley General para la Defensa de los Consumidores y Usuarios, Real Decreto Legislativo 1/2007 de 16 de Noviembre.



FONESTAR está adherida a Ecoembalajes España, S. A. "ECOEMBES", con el número 03497 y todos nuestros artículos llevan el Punto Verde respaldado por nuestra adhesión y cotización al mencionado organismo para el reciclado y gestión posterior de todos nuestros embalajes.

FONESTAR, S.A. - NIF A28780443 - Apartado 191 - 39080 - Santander, Cantabria (España)

www.fonestar.com

MF-450S

MEGAFONE DE ALTA POTÊNCIA COM SIRENE

MANUAL DE INSTRUÇÕES



FONESTAR

Aproveitamos a oportunidade para lhe agradecer a compra deste produto.

Recomendamos que leia este manual antes de colocar o aparelho em funcionamento e observe as instruções que nele se expõem. Conserve este manual para futuras consultas.

SEGURANÇA E MEIO AMBIENTE

SEGURANÇA ELÉCTRICA

Verifique se a voltagem da tomada de corrente onde irá ligar o aparelho corresponde com a voltagem de alimentação do aparelho.

Para evitar danos no equipamento, descargas eléctricas, fogo ou acidentes pessoais, quando liga e desliga o equipamento da corrente de alimentação, puxe firmemente a ficha da tomada de corrente, nunca do cabo. Realize esta operação sempre com as mãos secas.

Mantenha o cabo da corrente de alimentação longe de fontes de calor. Não apoie objectos pesados sobre o cabo da corrente de alimentação. Não modifique o cabo da corrente de alimentação.

Limpe regularmente a tomada de corrente de poeiras e sujidade.

Não abra o aparelho, pode receber uma descarga eléctrica.

PRECAUÇÃO

Enquanto instala o aparelho mantenha-o desligado e desconectado da corrente eléctrica.

Não abra o aparelho. Tocar nas partes internas do aparelho é perigoso porque pode receber uma descarga eléctrica.

O aparelho não deve receber salpicos ou gotas de líquidos. Não coloque recipientes com líquido sobre o aparelho.

Não introduza objectos no seu interior.

LOCALIZAÇÃO

Coloque o equipamento numa superfície horizontal e com espaço à sua volta para permitir ventilação.

Evite lugares com luz directa do sol ou com fontes de calor próximas, evite também lugares com pó excessivo.

Não coloque o aparelho em lugares com campos magnéticos ou electricidade estática.

Não coloque o aparelho em superfícies submetidas a vibração ou impactos.

Não empilhe aparelhos.

VENTILAÇÃO

Nunca se deve obstruir as ranhuras de ventilação do aparelho.

Não exponha o aparelho à luz directa do sol e não o situe perto de fontes de calor.

PERÍODOS DE INACTIVIDADE

Quando o aparelho não for utilizado durante um período de tempo prolongado desconecte-o da tomada de corrente.

Se utilizar um adaptador de corrente, tenha em conta que este continua a consumir energia embora o equipamento esteja desligado. Se não o utilizar por um período tempo prolongado desconecte-o da tomada de corrente.

MEIO AMBIENTE

Para economizar energia desligue o aparelho quando não o utilizar durante um período de tempo prolongado. O aparelho pode conter substâncias nocivas para o meio ambiente ou para a saúde humana. Para minimizar o efeito destas substâncias, o aparelho deve ser gerido e se necessário deve ser reciclado quando se desfizer dele.

Quando se desfizer do aparelho recorde: não pode deitar o aparelho num contentor de lixo urbano convencional.

Se o aparelho tem ou utiliza pilhas ou baterias, estas devem ser recicladas separadamente.

O aparelho (sem pilhas nem baterias) deve ser entregue para a sua gestão ambiental.

Deposite o aparelho num contentor especial para a recolha selectiva de aparelhos eléctricos e electrónicos ou num Ponto Verde, ou então entregue-o ao distribuidor quando adquirir um equipamento similar para que se encarregue da sua gestão (em qualquer caso sem custos adicionais).

SIGNIFICADO DOS SÍMBOLOS NO APARELHO*



O símbolo formado pela frase “produto laser classe 1” inscrita num rectângulo indica que pode produzir radiação laser visível e invisível. Evite a exposição directa ao laser.



O símbolo formado por um raio eléctrico inscrito num triângulo indica que no aparelho há terminais de ligação ou pontos no circuito com uma voltagem que podem provocar uma descarga eléctrica, inclusive nas condições normais de funcionamento.



O símbolo formado por um sinal de exclamação inscrito num triângulo indica que terá que dirigir-se ao manual de instruções para obter informações sobre a utilização e funcionamento do aparelho.



O símbolo formado por um quadrado inscrito noutro quadrado indica que o aparelho tem duplo isolamento eléctrico.



O símbolo da Comunidade Europeia indica que o aparelho cumpre todas as normas vigentes na União Europeia, assim como a sua transposição para a legislação local.



O símbolo do contentor de lixo riscado sobre uma barra horizontal indica que quando quiser desfazer-se deste aparelho e saber que o aparelho vai ter uma correcta gestão ambiental, deverá depositá-lo num contentor especial de recolha selectiva de aparelhos eléctricos e electrónicos ou através do distribuidor quando adquirir um equipamento similar, sem custos adicionais. Também indica que o aparelho foi colocado no mercado posteriormente a 13 de Agosto de 2005 (directiva 2012/19/EU de Reciclagem de Aparelhos Eléctricos e Electrónicos, e sua transposição à normativa nacional, R.D. 219/2013).

Conforme está disposto no mencionado Real Decreto, FONESTAR está inscrita no Registo de Aparelhos Eléctricos e Electrónicos (RAEE) como secção especial do Registo de estabelecimentos Industriais (REI) com o número de inscrição 001851.

*Pode acontecer que alguns destes símbolos não apareçam no aparelho.

ISENÇÃO DE RESPONSABILIDADE

As características do equipamento e o conteúdo do manual podem ser alterados sem aviso prévio.

FONESTAR, S.A. não assume qualquer responsabilidade no que diz respeito à má utilização do aparelho ou à informação proporcionada por este manual de instruções e recusa especificamente toda a responsabilidade implícita de comercialização ou adequação a qualquer utilização particular.

Todos os direitos reservados por **FONESTAR, S.A.**

DESCRIÇÃO

Megafone de alta potência com sirene. Os megafones **FONESTAR** são muito adequados para todo o tipo de utilização: megafonia portátil, polícia, bombeiros, socorristas, competições desportivas, comícios, manifestações políticas, etc.

Inclui uma corrente a tiracolo para transporte e pode ser carregado com 10 pilhas LR20-D ou 12 V CC.

RECOMENDAÇÕES GERAIS DE UTILIZAÇÃO

O som amplificado ou a sirene podem danificar os ouvidos humanos. Não utilize este megafone próximo do ouvido de outras pessoas.

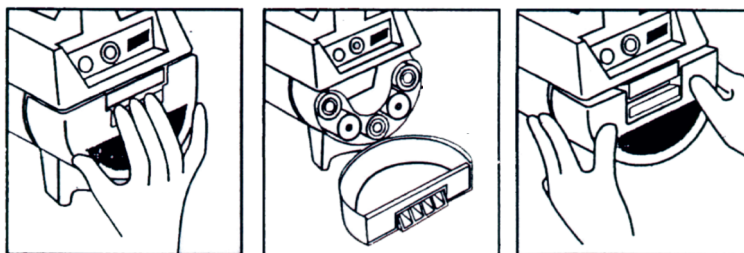
Se não utilizar o megafone durante algum tempo remova as pilhas e guarde-as à parte para que não se decomponham no interior do megafone, o que poderia causar avarias.

Nunca deixar o megafone em exposição direta ao sol ou próximo de uma fonte de calor durante muito tempo.

Para limpar o exterior do megafone utilize apenas um pano fino e detergente suave, nunca produtos abrasivos ou dissolventes.

COLOCAR AS PILHAS

- Abra o compartimento na parte posterior pressionando para baixo.
- Remova o porta-pilhas e coloque 10 pilhas LR20-D, de preferência alcalinas, respeitando a polaridade.
- Coloque o porta-pilhas novamente no seu compartimento e pressione a tampa para baixo.



INDICADOR DE BATERIA

Se o indicador luminoso estiver aceso em verde, significa que as pilhas têm carga suficiente para assegurar o funcionamento correto do megafone. Quando o indicador luminoso muda de cor para vermelho, significa que as pilhas estão com pouca carga, pelo que deverá trocá-las por umas novas, de preferência alcalinas.

FUNCIONAMENTO

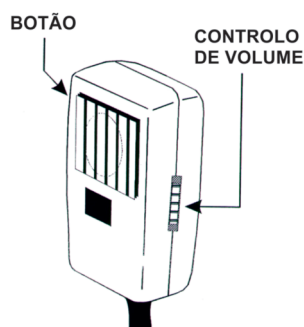
Ligue o microfone à entrada MIC na parte posterior do megafone.

Pressione o botão do lado esquerdo do microfone e ajuste o volume com o controlo do lado direito até alcançar o nível desejado.

Fale pelo microfone aproximando-o o mais possível da sua boca e afastando-se da saída amplificada no megafone de forma a evitar feedback.

Poderá fixar o botão do microfone pressionando para baixo e deslizando para cima. Certifique-se de o desbloqueia quando terminar de falar para evitar consumo desnecessário.

Nota: se o controlo de volume TUNER/AUX do megafone estiver ligado o botão do microfone ficará inativo. Desta forma, o microfone estará permanentemente aberto para a emissão de mensagens a menos que coloque o controlo TUNER/AUX em OFF.

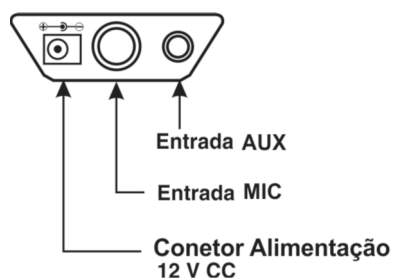


FUNCIONAMENTO COM A SIRENE

- Coloque o comutador ALARM da parte posterior superior do megafone na posição SIREN para ativar a sirene. Para a desligar coloque na posição OFF.

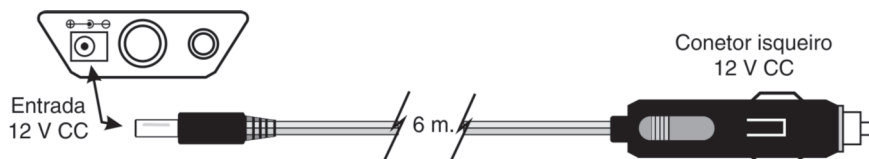
FUNCIONAMENTO COM ENTRADA AUXILIAR

- 1.- Ligue uma saída de sinal auxiliar ou de auscultador de um leitor de CD, rádio, etc. à entrada auxiliar do megafone através de um jack 3'5 mm mono (segue incluído um adaptador de jack 3'5 mm estéreo a mono).
- 2.- Ative o megafone rodando o controlo de volume TUNER/AUX na parte posterior do megafone até alcançar o nível de amplificação desejado.
- 3.- Se o equipamento tiver controlo de volume, ajuste-o a um nível adequado de forma a obter, em conjunto com o volume do megafone, os melhores resultados possíveis.
- 4.- Quando terminar rode o controlo de volume para a posição de desligado OFF para evitar um consumo desnecessário.
- 5.- Se ligar o microfone com cabo extensível ao mesmo tempo que uma entrada auxiliar o botão do microfone ficará anulado, captando sempre som, pelo que poderá escutar pelo megafone as duas entradas em simultâneo.



LIGAÇÃO A BATERIA DE 12 V CC EM VEÍCULOS

- É possível carregar o megafone com uma bateria de automóvel através do conector de isqueiro com o cabo de alimentação fornecido. A entrada de 12 V CC encontra-se na parte posterior do megafone e a polaridade está marcada por cima do conector. Deve ter especial atenção para respeitar a polaridade de forma a evitar danificar o megafone.



ESPECIFICAÇÕES TÉCNICAS

	MF-450S
CARACTERÍSTICAS	Megafone de alta potência com sirene.
MICROFONE	De comunicações com cabo extensível
POTÊNCIA	30 W, 45 Wp
ALIMENTAÇÃO	10 pilhas LR20-D e entrada para 12 V CC
ENTRADAS	1 auxiliar para cassete, CD, etc., jack 3'5 mm
MEDIDAS	35 cm Ø x 50 cm comprimento
ACESSÓRIOS	Cabo de alimentação com conetor de isqueiro para veículos Adaptador jack 3'5 mm estéreo a mono
OPCIONAL	RS-68: pé suporte

DECLARAÇÃO DE CONFORMIDADE**FONESTAR SISTEMAS S.A.**

Polígono de Trascueto s/n
39600 Revilla de Camargo, Cantabria (España)

Declara, sob a sua responsabilidade, que o seguinte equipamento:

Descrição: Megafone de alta potência com sirene

Marca: FONESTAR

Modelo: MF-450S

cumpre com as Directivas 2004/108/CE de Compatibilidade Electromagnética, 2006/95/CE de Baixa Tensão e 2011/65/UE relativa à restrição do uso de determinadas substâncias perigosas em equipamentos elétricos e eletrónicos (RoHS) da Comunidade Europeia.

Santander, 30 Março 2.016

Juan Vallejo

Ing. Tec. Dpto. Comercial

GARANTIA

Este produto foi submetido a testes e superou o correspondente controlo de qualidade antes de ser colocado no mercado.

FONESTAR garante a conformidade do produto para a utilização a que está destinado durante um período de 2 anos a partir da data de entrega, compromete-se à sua reparação ou substituição nos termos que expressa a Lei Geral para a Defesa dos Consumidores e Utilizadores, Real Decreto Legislativo 1/2007 de 16 de Novembro.

A falta de conformidade nos primeiros 6 meses por um defeito de fabrico será corrigida sem mais trâmites que os indicados neste documento, relativos à apresentação do comprovativo de compra. A partir dos primeiros 6 meses, a **FONESTAR** reserva-se ao direito de requerer a justificação de que o produto foi entregue com a dita falta.

Ficam excluídas desta garantia as avarias produzidas por: uso inadequado ou negligente, acidentes, peças submetidas a desgaste natural, roturas, queimaduras, derrame de líquidos, outras substâncias ou humidade excessiva, deterioro das pilhas e manipulação interna do aparelho, do software ou das suas componentes por pessoal não autorizado e em geral por qualquer utilização desconforme com a natureza do produto e a finalidade do contrato.

No caso de necessitar de algum serviço durante o período de garantia por falta de conformidade, contacte com a loja ou distribuidor onde adquiriu o produto num prazo máximo de dois meses desde que teve conhecimento dela. Só no caso de lhe ser impossível ou suponha uma carga excessiva, deverá dirigir-se directamente à **FONESTAR**.

É imprescindível a apresentação da factura ou comprovativo de compra com indicação da data, sem emendas nem riscos, para ter direito aos benefícios desta garantia.

Este documento acrescenta dados e nunca diminui os direitos legais do utilizador, que em todo o caso está protegido pela Lei Geral para a Defesa dos Consumidores e Utilizadores, Real Decreto Legislativo 1/2007 de 16 de Novembro.



FONESTAR aderiu à Ecoembalajes España, S. A. "ECOEMBES", com o nº 03497 e todos os nossos artigos têm o símbolo Ponto Verde, devido à nossa adesão no mencionado organismo para a reciclagem e posterior gestão de todas as nossas embalagens.

FONESTAR, S.A. - NIF A28780443 - Apartado 191- 39080 - Santander, Cantabria (Espanha)

www.fonestar.com

www.fonestar.com