

RECHARGEABLE 20W MEGAPHONE WITH RECORD FUNCTION

MEGAPHONE 20W RECHARGEABLE AVEC FONCTION D'ENREGISTREMENT

AUFLADBARES 20W MEGAFON MIT AUFNAHMEFUNKTION



USER MANUAL - p. 2

MANUEL D'UTILISATION - p. 3

BEDIENUNGSANLEITUNG - s 4

HANDLEIDING - p.5

INSTRUCȚIUNI DE UTILIZARE - p.6

NAVODILA ZA UPORABO - p.7

MANUAL DE USO - p. 8



Imported from China by
LOTRONIC S.A.
Avenue Zénobe Gramme 9
B-1480 Saintes



Any problems or questions?
Visit us on facebook



View the product on our website

RECHARGEABLE 20W MEGAPHONE WITH SIREN & RECORD FUNCTION

OPERATING INSTRUCTIONS

CE Accordance with the requirements of CE standard

RECOMMENDATIONS FOR BATTERIES



This symbol indicates that used batteries should not be disposed of with household waste but deposited correctly in accordance with your local regulations. Batteries shall not be exposed to excessive heat such as sunshine, fire or the like. When the internal batteries are not to be used, remove them to avoid damage caused by battery leakage or corrosion.

IMPORTANT NOTE : Appliances containing Lithium-ion batteries

- 1. PRIOR to using the unit for the first time, please charge fully the battery**
- Charge the battery regularly after each use. Don't wait until it is discharged!
- 3. DON'T allow the battery to discharge completely**, otherwise it will lose 20% of its capacity or even be totally damaged! If the voltage becomes too low, the internal circuits are not powered anymore and it will become impossible to recharge the battery!
4. If you don't use the unit for a longer period of time, it is recommended to charge it at 40% of its capacity and check/charge it once per month.

The life time of the battery depends on the observance of these recommendations.

**** BATTERIES ARE NOT COVERED BY THE WARRANTY ****

We cannot be held responsible for damaged batteries further to the non-observance of these basic rules.

Charging the battery

Open the back of the megaphone to access the battery compartment (Fig. 1).

Unplug the battery pack from the megaphone (Fig. 2).
Remove the battery pack and plug the USB connector into a USB socket delivering a voltage of 5V 2A (Fig. 3).




Fig. 1

Fig. 2

Fig. 3

Operation

To switch on the megaphone, press the ON/OFF Button (4) on the Back Cover. The power light (1) lights up.

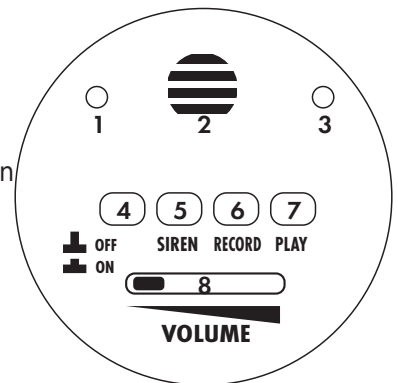
Speak as close as possible into the microphone (2).
Adjust the Volume Control (8) to the desired level without causing any howling or feedback.

Record Function

Adjust the volume control (8) to the min. before recording. Press the RECORD button (6) and the indicator light (3) will light up. Speak your message into the microphone. The longest recording time is about 8 secs. Press the REC button when you've finished. When the memory is full, the RECORD button will pop up automatically and the indicator light (3) will go off. Press the PLAY Button (7) to play the recorded message.

Siren Function

Press the SIREN button (5) to activate the built-in siren. Press again to switch the siren off.



SPECIFICATIONS

Power : 20W
 Dims :diam.155 x 245mm
 Power supply: Rechargeable Lithium battery (included) 3.7V 1500mAh
 Weight: 0.60Kg
 Range: approx. 250m



This marking indicates that this product should not be disposed with other household wastes throughout the EU. To prevent possible harm to the environment or human health from uncontrolled waste disposal, recycle it responsibly to promote the sustainable reuse of material resources. To return your used device, please use the return and collection systems or contact the retailer where the product was purchased. They can take this product for environmentally safe recycling.

MEGAPHONE 20W RECHARGEABLE AVEC SIRENE ET ENREGISTREMENT

MANUEL D'INSTRUCTION

CE Conforme à la norme CE

RECOMMANDATIONS POUR LES PILES



Ce pictogramme indique que les piles et batteries usagées ne doivent pas être jetées avec les ordures ménagères, mais déposées dans des points de collecte séparés pour être recyclées. Tenir les piles à l'abri d'une chaleur excessive telle que le soleil, le feu ou similaires. Lorsque les piles ne sont pas utilisées, retirez-les pour éviter les dommages causés par des fuites ou la corrosion de la pile.

NOTE IMPORTANTE: Produits avec des batteries Lithium-ion

- 1. AVANT la première utilisation, chargez complètement la batterie.**
- Rechargez la batterie régulièrement après chaque utilisation **sans attendre qu'elle soit déchargée.**
- 3. NE JAMAIS laisser décharger complètement la batterie** sous peine de perdre 20 % de sa capacité, voir sa perte totale! Si la tension devient trop faible, le circuit interne n'est plus alimenté et il sera impossible de recharger la batterie !
- Si vous n'utilisez pas le produit pendant une durée prolongée, il est recommandé de charger la batterie à 40% et de la vérifier/charger une fois par mois.

La durée de vie de la batterie dépend du bon suivi de ces conseils.

** LES BATTERIES NE SONT PAS GARANTIES **

Nous déclinons toute responsabilité pour des batteries endommagées prématurément suite au non-respect de ces règles de base.

Charger la batterie

Ouvrez l'arrière du mégaphone pour accéder au compartiment à piles (Fig.1).

Débranchez la batterie du mégaphone (Fig. 2).

Retirez la batterie et branchez le connecteur USB dans une prise USB délivrant une tension de 5V 2A (Fig. 3).



Fig. 1

Fig. 2

Fig. 3

Fonctionnement

Pour allumer le mégaphone, appuyez sur le bouton ON/OFF (4) sur le capot arrière. Le voyant d'alimentation (1) s'allume.

Lorsque vous utilisez le mégaphone, parlez aussi près que possible du microphone (2). Réglez le volume (8) au niveau souhaité sans provoquer d'effet larsen.

Fonction d'enregistrement

Réglez le volume sur min. avant l'enregistrement. Appuyez sur le bouton RECORD (6) et le voyant lumineux (3) s'allumera. Dites votre message dans le microphone. La durée d'enregistrement la plus longue est d'environ 8 secondes. Appuyez sur le bouton REC lorsque vous avez terminé. Lorsque la mémoire est pleine, le bouton RECORD remonte automatiquement et le voyant lumineux (3) s'éteint. Appuyez sur le bouton PLAY (7) pour diffuser le message enregistré.

Fonction sirène

Appuyez sur le bouton SIREN (5) pour activer la sirène intégrée. Appuyez à nouveau pour éteindre la sirène.

Caractéristiques techniques

Puissance :	20W
Dims :	diam.155 x 245mm
Alimentation.....	Batterie rechargeable au Lithium (inclus) 3.7V 1500mAh
Poids:	0.60Kg
Portée approx:.....	250m




Ce symbole signifie que cet appareil ne doit être mis aux déchets ménagers dans aucun pays de la Communauté européenne afin d'éviter de nuire à l'environnement et à la santé humaine. Il convient d'en disposer d'une manière responsable afin de promouvoir la réutilisation des matériaux. Pour retourner votre appareil usagé, merci d'utiliser les systèmes de retours et de ramassage mis en place ou de contacter votre revendeur chez qui vous avez acheté l'appareil. Ils peuvent reprendre cet appareil pour un recyclage écologique.

20W MEGAFON MIT SIRENE UND AUFNAHMEFUNKTION

BEDIENUNGSANLEITUNG

CE Entspricht den Richtlinien der CE

HINWEISE FÜR BATTERIEN

 Dieses Symbol weist darauf hin, dass verbrauchte Batterien und Akkus nicht mit dem Hausmüll entsorgt werden dürfen, sondern zu separaten Sammelstellen für das Recycling gebracht werden müssen. Akkus und Batterien niemals Hitze, Sonne, Feuer u.ä. aussetzen. Bei längerem Nichtgebrauch, Akkus bzw. Batterien entfernen, um Schäden durch Auslaufen zu vermeiden. Batterie nur durch eine gleichwertige ersetzen.

ACHTUNG! Für Geräte mit Lithium-Ion-Batterien

- VOR der ersten Inbetriebnahme bitte die Batterie vollständig aufladen.**
- Nach jedem Gebrauch die Batterie aufladen. **Nicht warten bis die Batterie entladen ist!**
- NIEMALS die Batterie vollständig entladen.** Dadurch verliert sie 20% ihrer Kapazität und kann sogar unwiderruflichen Schaden nehmen! Unter einem gewissen Spannungspegel werden die Schaltungen nicht mehr versorgt und die Batterie kann dann gar nicht mehr aufgeladen werden.
- Bei längerem Nichtgebrauch sollte die Batterie auf 40% ihrer Kapazität aufgeladen und einmal im Monat geprüft bzw. nachgeladen werden.

Bitte befolgen Sie diese Hinweise, um die Batterie lange in gutem Zustand zu erhalten.

**** BATTERIEN SIND VOM GARANTIEANSPRUCH AUSGESCHLOSSEN ****

Wir übernehmen keine Haftung für Batterien, die durch die Nichtbeachtung dieser Grundregeln Schaden genommen haben.

Akku aufladen

Öffnen Sie die Rückseite des Megafons, um Zugang zum Batteriefach zu erhalten (Abb. 1).

Trennen Sie den Akku vom Megafon (Abb. 2).

Entfernen Sie den Akku und stecken Sie den USB-Stecker in eine USB-Buchse mit einer Spannung von 5 V 2A (Abb. 3).



Fig. 1

Fig. 2

Fig. 3

Betrieb

Drücken Sie zum Einschalten des Megaphons die EIN / AUS-Taste (4) auf der Rückseite. Die Betriebsanzeige (1) leuchtet auf.

Sprechen Sie so nah wie möglich ins Mikrofon (2). Stellen Sie den Lautstärkereglер (8) auf den gewünschten Wert ein, ohne einen Larseneffekt zu verursachen.

Aufnahmefunktion

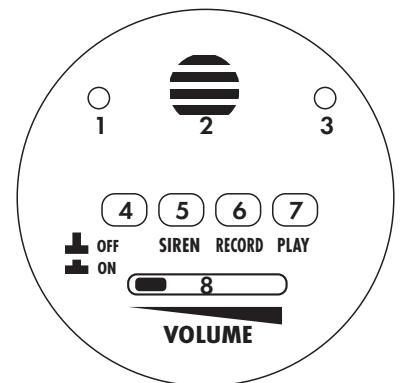
Fahren Sie vor der Aufnahme den Lautstärkereglер (8) ganz herunter. Drücken Sie die RECORD-Taste (6) und die Anzeigelampe (3) leuchtet auf. Sprechen Sie Ihre Nachricht ins Mikrofon. Die längste Aufnahmezeit beträgt ca. 8 Sekunden. Drücken Sie die REC-Taste, wenn Sie fertig sind. Wenn der Speicher voll ist, springt die RECORD-Taste automatisch hoch und die Anzeigelampe (3) erlischt. Drücken Sie die PLAY-Taste (7), um die aufgezeichnete Nachricht abzuspielen.

Sirenenfunktion


Drücken Sie die SIREN-Taste (5), um die eingebaute Sirene zu aktivieren. Drücken Sie erneut, um die Sirene auszuschalten.

TECHNISCHE DATEN:

Leistung: 20W
 Abmessungen: Durchmesser 155 x 245 mm
 Stromversorgung: Wiederaufladbare Lithiumbatterie (im Lieferumfang enthalten) 3,7 V 1500 mAh
 Gewicht: 0,60 kg
 Reichweite: ca. 250m



Ordnungsgemäße Entsorgung des Geräts


 Dieses Zeichen bedeutet, dass das Gerät innerhalb der europäischen Gemeinschaft nicht in den normalen Hausmüll geworfen werden darf. Um Umwelt- und Gesundheitsschäden durch unkontrollierte Müllabfuhr zu vermeiden, muss das Gerät verantwortungsbewusst entsorgt und für dauerhafte Wiederverwertung der Rohstoffe recycelt werden. Bitte bringen Sie das alte Gerät zu einer Sammelstelle für elektrische und elektronische Geräte bzw. zu Ihrem Fachhändler, wo Sie das Gerät gekauft haben, damit eine umweltfreundliche Entsorgung gewährleistet ist.

20W MEGAFOON MET SIRENE EN OPNAMEFUNCTIE

INTRODUCTIE

CE Voldoet aan de Europese CE richtlijnen

ADVIES VOOR BATTERIJEN

 Dit symbool geeft aan dat gebruikte batterijen en accu's niet bij het huisvuil mogen worden weggegooid, maar moeten worden gedeponneerd in gescheiden inzamelpunten voor recycling. Er is explosiegevaar als de batterij verkeerd is geplaatst. Alleen vervangen door hetzelfde of een vergelijkbaar type. Tegen hitte beschermen. Bij langere niet-gebruik batterijen uit het vak verwijderen.

LET OP: Apparaten die lithium-ion batterijen bevatten

- 1. ALVORENS u het apparaat voor de eerste keer gebruikt, laad de batterij geheel op.**
- Laad de batterij na elk gebruik regelmatig op. **Wacht niet tot het is ontladen!**
- 3. NOOIT de batterij volledig ontladen!** Anders verliest het 20% van zijn capaciteit of is het zelfs volledig beschadigd! Als de spanning te laag wordt, worden de interne circuits niet meer gevoed en het is onmogelijk om de batterij opnieuw op te laden!
- Als u het apparaat voor een langere periode niet gebruikt, **LAAD DE BATTERIJ TOT 40% VAN HAAR CAPACITEIT OP** en controleer / laad ze eenmaal per maand.

De levensduur van de batterij is afhankelijk van het naleven van deze aanbevelingen.

**** BATTERIJEN ZIJN NIET GEDEKT DOOR DE GARANTIE ****

Wij zijn niet aansprakelijk voor beschadigde batterijen als gevolg van het niet naleven van deze basisregels.

Accu Opladen

Open de achterkant van de megafoon om toegang te krijgen tot het batterijcompartiment (Fig. 1).

Koppel de accu los van de megafoon (afb. 2).

Verwijder de accu en steek de USB-connector in een USB-aansluiting met een spanning van 5V 2A (Afb. 3).



Fig. 1



Fig. 2



Fig. 3

Gebruik

Om de megafoon in te schakelen, drukt u op de AAN / UIT-knop (4) op de achterkant. Het aan / uit-lampje (1) gaat branden.

Spreek zo dicht mogelijk in de microfoon (2). Stel de volumeregeling (8) in op het gewenste niveau zonder gehuil of feedback te veroorzaken..

Record functie

Zet de volumeregeling op het minimum voordat u opneemt. Druk op de RECORD-knop (6) en het indicatielampje (3) gaat branden. Spreek uw bericht in de microfoon. De langste opnametijd is ongeveer 8 seconden. Druk op de REC-knop als u klaar bent. Als het geheugen vol is, springt de RECORD-knop automatisch naar buiten en gaat het indicatielampje (3) uit. Druk op de PLAY-knop (7) om het opgenomen bericht af te spelen.

Sirene functie

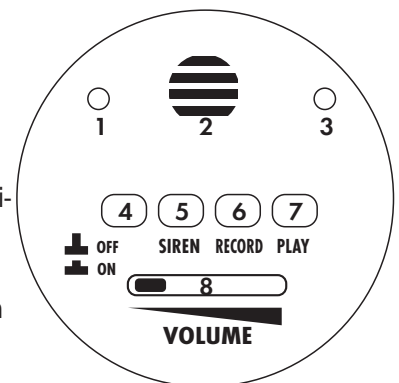
Druk op de SIRENE-knop (5) om de ingebouwde sirene te activeren. Druk nogmaals om de sirene uit te schakelen.

SPECIFICATIES:

Vermogen: 20W
 Afmetingen:diam. 155 x 245 mm
 Voeding:opladbare lithiumbatterij (meegeleverd) 3,7 V 1500 mAh
 Gewicht:0,60 kg
 Bereik: ca 250m

Correcte verwijdering van dit product


Deze markering geeft aan dat dit product niet met ander huishoudelijk afval in de hele EU mag worden weggegooid. Om mogelijke schade aan het milieu of de menselijke gezondheid door ongecontroleerde afvalverwijdering te voorkomen, moet u deze op verantwoorde wijze recyclen om duurzaam hergebruik van materiaalbronnen te bevorderen. Als u uw gebruikt apparaat wilt retourneren, gebruikt u de retour- en verzamelsystemen of neemt u contact op met de winkel waar het product is gekocht. Ze zullen voor milieuveilige recycling zorgen.



MEGAFON 20W

CE În conformitate cu cerințele standardului CE.

RECOMANDĂRI PENTRU BATERII

 Acest simbol indică faptul că bateriile uzate nu trebuie aruncate împreună cu gunoiul menajer, ci depozitate în puncte separate de colectare pentru reciclare. Bateriile nu trebuie expuse la căldură excesivă, cum ar fi razele soarelui, foc sau alte surse de căldură. Când bateriile din telecomandă nu sunt utilizate, scoateți-le pentru a evita deteriorarea cauzată de scurgeri

ATENȚIE: Pericol de explozie dacă bateriile sunt introduse incorect. Înlocuiți-le doar cu același tip de baterii sau cu echivalentul acestora.

ATENȚIONARE: Produse care conțin baterii Litiu-ion

1. **ÎNAINTE** de a utiliza aparatul pentru prima dată, vă rugăm încărcați complet bateria.
2. **Încărcați** bateria în mod regulat după fiecare utilizare. Nu așteptați până când este descărcată!
3. **NU** permiteți ca bateria să se descarce complet, în caz contrar își va pierde 20% din capacitate sau va fi deteriorată total!

Dacă tensiunea pe baterie scade prea mult, circuitele interne nu mai sunt alimentate și va fi imposibil de reîncărcat bateria!

4. Dacă nu utilizați unitatea pentru o perioadă mai lungă de timp, este recomandat să încărcați bateria la 40% din capacitatea acesteia și să o verificați/încărcați o dată pe lună.

Durata de viață a bateriei depinde de respectarea acestor recomandări.

**** BATERIILE NU SUNT ACOPERITE DE GARANȚIE ****

Nu suntem responsabili pentru deteriorarea bateriilor în urma nerespectării acestor reguli de bază.

Încărcarea bateriei

Deschideți partea din spate a megafonului pentru a accesa compartimentul bateriei (Fig. 1).

Deconectați acumulatorul de la megafon (Fig. 2).

Scoateți acumulatorul și conectați conectorul USB la o priză USB care furnizează o tensiune de 5V 2A (Fig. 3).

Operațiune

Pentru a porni megafonul, apăsați butonul ON / OFF (4) de pe capacul din spate. Lampa de alimentare (1) se aprinde.

Vorbiți cât mai aproape posibil de microfon (2). Reglați controlul volumului (8) la nivelul dorit, fără a provoca urlete sau feedback.

Funcția de înregistrare

Reglați controlul volumului (8) la valoarea min. înainte de a înregistra. Apăsați butonul RECORD (6) și indicatorul luminos (3) se va aprinde. Rostiți mesajul în microfon. Cel mai lung timp de înregistrare este de aproximativ 8 secunde. Apăsați butonul REC când ați terminat. Când memoria este plină, butonul RECORD va apărea automat și indicatorul luminos (3) se va stinge. Apăsați butonul PLAY (7) pentru a reda mesajul înregistrat.

Funcția Sirenă

Apăsați butonul SIREN (5) pentru a activa sirena încorporată. Apăsați din nou pentru a opri sirena.

SPECIFICAȚII

Putere : 20W
 Dimensiuni : diam.155 x 245mm
 Alimentare: baterie reîncărcabilă cu litiu (inclusă) 3.7V 1500mAh
 Greutate: 0.60Kg
 Distanța acoperită: 250m

Eliminarea corectă a acestui produs


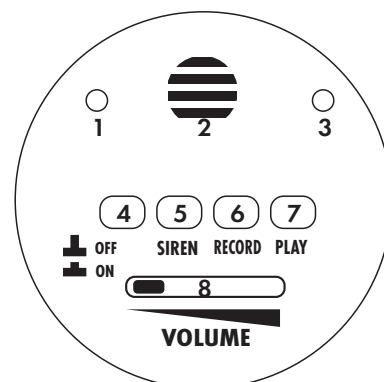
 Acest marcaj indică faptul că produsul nu trebuie aruncat împreună cu deșeurile menajere, în întreaga UE. Pentru a preveni posibilele daune asupra mediului sau sănătății cauzate de eliminarea necontrolată a deșeurilor, reciclați dispozitivul în mod responsabil pentru a promova reutilizarea durabilă a resurselor materiale. Pentru a returna dispozitivul utilizat, vă rugăm să utilizați sistemele de returnare sau colectare sau contactați distribuitorul dumneavoastră.



Fig. 1

Fig. 2

Fig. 3



MEGAFON 20W

NAVODILA

CE V skladu z zahtevami CE standarda

PRIPOROČILA ZA BATERIJE



Ta simbol označuje, da uporabljenih baterij ne smete odvreči skupaj z gospodinjskimi odpadki, ampak jih pravilno odstraniti v skladu z lokalnimi predpisi.

Baterije se ne smejo izpostavljati prekomerni vročini, kot je sonce, ogenj ali podobno.

OPOZORILO: Naprave ki vsebijejo litij-ionske baterije

1. PRED PRVO UPORABO naprave, napolnite baterijo

Po vsaki uporabi redno napolnite baterijo. **Ne čakajte, da se izprazni!**

3. NE dovolite, da se baterija popolnoma izprazni, v nasprotnem primeru izgubi 20% svoje zmogljivosti ali celo popolnoma poškoduje! Če napetost postane prenizka, notranja vezja več ne bodo napajana, zato bo nemogoče napolniti baterijo!

4. Če naprave ne uporabljate dlje časa, je priporočljivo, da jo napolnite na 40% zmogljivosti in jo enkrat mesečno preverite / napolnite. Življenjska doba baterije je odvisna od upoštevanja teh priporočil.

**** BATERIJE NISO ZAJETE V GARANCIJI ****

Mi nismo odgovorni za poškodovane baterije zaradi neupoštevanja teh osnovnih pravil.

Polnjenje baterije

Odprite zadnji del megafona, da odprete predal za baterije (slika 1).

Baterijo odklopite iz megafona (slika 2).

Odstranite baterijo in priključek USB priključite v vtičnico USB z napetostjo 5V 2A (slika 3).



Fig. 1



Fig. 2



Fig. 3

Delovanje

Za vklop megafona pritisnite gumb VKLOP / IZKLOP (4) na zadnjem pokrovu. Lučka za vklop (1) zasveti.

Govorite čim bližje v mikrofona (2). Prilagodite glasnost (8) na zeleno raven, ne da bi povzročali tuljenje ali povratne informacije.

Funkcija snemanja

Nastavite glasnost (8) na min. pred snemanjem. Pritisnite gumb SNEMI (6) in lučka (3) zasveti. Izgovorite svoje sporočilo v mikrofona. Najdaljši čas snemanja je približno 8 sekund. Ko končate, pritisnite gumb REC. Ko je pomnilnik poln, se gumb RECORD samodejno prikaže in lučka (3) ugasne. Pritisnite gumb PLAY (7) za predvajanje posnetega sporočila.

Funkcija sirene

Pritisnite gumb SIREN (5), da vklopite vgrajeno sireno. Ponovno pritisnite, da izklopite sireno.

Tehnični podatki:

Moč:

20W

Napajanje:polnilna litijeva baterija (priložena) 3,7 V 1500 mAh

Dimenzije:diam.155 x 245mm

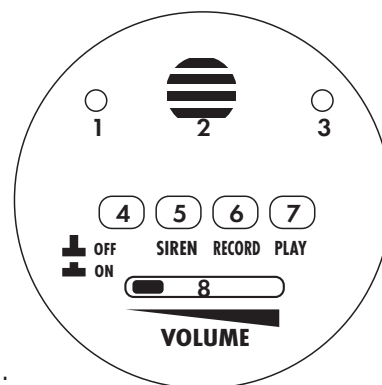
Neto teža:0.6 kg

Približno območje..... 250m

Pravilno odstranjevanje tega izdelka



Ta oznaka pomeni, da se ta izdelek ne sme odlagati z drugimi gospodinjskimi odpadki po vsej EU. Da bi preprečili morebitno škodo za okolje ali zdravje ljudi zaradi nenadzorovanega odlaganja odpadkov, ga odgovorno reciklirajte, da bi spodbujali trajnostno ponovno uporabo materialnih virov. Če želite vrniti uporabljen napravo, uporabite sistem za vračilo in zbiranje ali se obrnite na trgovca na drobno, kjer je bil izdelek kupljen. Lahko sprejme ta izdelek za okolju varno recikliranje.




MEGAFONO 20W

MANUAL DE USO

CE Conforme con los requisitos de la norma CE

RECOMENDACIONES PARA BATERÍAS

 Este símbolo indica que las baterías usadas no se deben tirar con la basura doméstica, sino que deben depositarse en puntos de recogida separados para su reciclaje. **ATENCIÓN:** Peligro de explosión si la Pila se reemplaza incorrectamente. Reemplace solo por el mismo tipo o tipo equivalente.

RECORDATORIO: Productos que contienen baterías de Litio-ion

1. ANTES del primer uso, cargue COMPLETAMENTE la batería.
2. Recargue regularmente la batería después de cada uso, sin esperar a que estas se descargue
3. NUNCA permita que la batería se descargue por completo, ya que perderá primeramente el 20% de su capacidad, para finalmente perder totalmente la capacidad de carga de la misma. Si la tensión es demasiado baja, el circuito no se podrá alimentar y será imposible recargar la batería.
4. Si usted no va a utilizar el equipo por un tiempo prolongado, se recomienda verificar y cargar la batería, al 40% aproximadamente, como mínimo una vez al mes.

La duración de la batería depende en buena parte de que siga estos consejos de utilización.

**** LAS BATERIAS NO ESTAN CUBIERTAS POR LA GARANTIA****

No aceptamos ninguna responsabilidad por baterías dañadas prematuramente debido al incumplimiento de estas reglas básicas.

Cargando la batería

Abra la parte posterior del megáfono para acceder al compartimento de la batería (Fig. 1).

Desenchufe la batería del megáfono (Fig. 2).

Retire la batería y enchufe el conector USB en una toma USB que entregue un voltaje de 5V 2A (Fig. 3).




Fig. 1

Fig. 2

Fig. 3

Operación

Para encender el megáfono, presione el botón ON / OFF (4) en la cubierta trasera. La luz de encendido (1) se enciende.

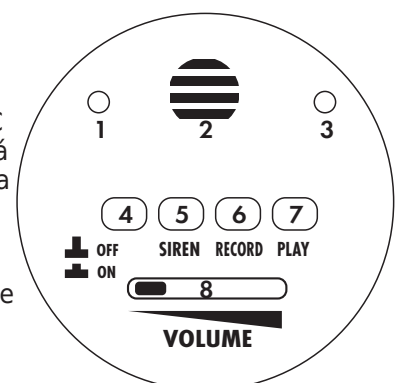
Hable lo más cerca posible del micrófono (2). Ajuste el control de volumen (8) al nivel deseado sin causar ningún aullido o retroalimentación.

Función de grabación

Ajuste el control de volumen (8) al min. antes de grabar. Presione el botón RECORD (6) y la luz indicadora (3) se encenderá. Di tu mensaje por el micrófono. El tiempo de grabación más largo es de aproximadamente 8 segundos. Presione el botón REC cuando haya terminado. Cuando la memoria esté llena, el botón RECORD aparecerá automáticamente y la luz indicadora (3) se apagará. Presione el botón PLAY (7) para reproducir el mensaje grabado.


Función de sirena

Presione el botón SIREN (5) para activar la sirena incorporada. Presione nuevamente para apagar la sirena.



CARACTERÍSTICAS TÉCNICAS:

Potencia	20W
Alimentación:	batería de litio recargable (incluida) 3.7V
Dimensiones:	diam.155 x 245mm
Peso neto	0.6kg
Alcance aproximado	250m

 **NOTA IMPORTANTE:** Los productos eléctricos no deben ser tirados a la basura doméstica. Hágalos reciclar en un lugar destinado a ello. Pregunte a las autoridades locales, por el punto más cercano a su domicilio.