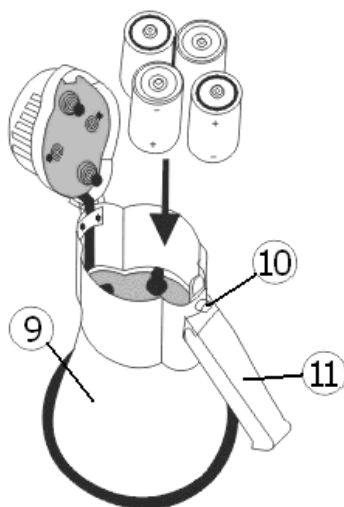
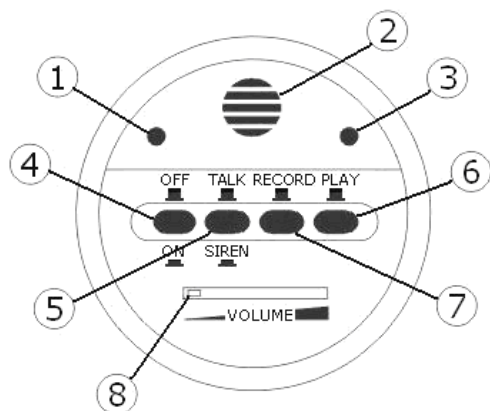


MP10SR

POWER MEGAPHONE 10W - RECORD FUNCTION
KRACHTIGE MEGEFOON 10W - OPNAMEFUNCTIE
MÉGAPHONE PUISSANT - 10W - FONCTION D'ENREGISTREMENT
LEISTUNGSSTARKES MEGAPHON 10W MIT AUFNAHMEFUNKTION
MEGÁFONO DE POTENCIA 10W CON FUNCIÓN DE GRABACIÓN



USER MANUAL	3
GEBRUIKERSHANDLEIDING	5
NOTICE D'EMPLOI	7
MANUAL DEL USUARIO	9
BEDIENUNGSANLEITUNG	11



User manual

1. Introduction

To all residents of the European Union

Important environmental information about this product



This symbol on the device or the package indicates that disposal of the device after its lifecycle could harm the environment.

Do not dispose of the unit (or batteries) as unsorted municipal waste; it should be taken to a specialized company for recycling.




This device should be returned to your distributor or to a local recycling service.

Respect the local environmental rules.

If in doubt, contact your local waste disposal authorities.

Thank you for choosing the Velleman **MP10SR**! Please read the manual thoroughly before bringing this device into service. If the device was damaged in transit, don't install or use it and contact your dealer.

2. Safety Instructions

	Keep this device away from children and unauthorized users.
	Keep this device away from rain, moisture, splashing and dripping liquids.
	Never point the cone directly to people or animals at close distance (<1m); temporarily or permanent ear damage may occur.

- Damage caused by disregard of certain guidelines in this manual is not covered by the warranty and the dealer will not accept responsibility for any ensuing defects or problems.
- Note that damage caused by user modifications to the device is not covered by the warranty.

3. General Guidelines

- Protect this device from shocks and abuse. Avoid brute force when operating the device.
- Familiarise yourself with the functions of the device before actually using it. Do not allow operation by unqualified people. Any damage that may occur will most probably be due to unprofessional use of the device.
- All modifications of the device are forbidden.
- Only use the device for its intended purpose. Using the device in an unauthorised way will void the warranty.

4. Features

- foldable handle
- carrying strap
- 10 seconds record and play function

5. Overview and use

Refer to the illustrations on page 2 of this manual.

1	power indicator lit when megaphone is on
2	speaker microphone speak into the microphone to record/broadcast a message
3	record indicator lit when in recording mode

4	ON/OFF button push down to switch the megaphone ON, release to turn the megaphone off
5	TALK/SIREN button push down for siren function, release for talk function
6	PLAY button push down to broadcast the recorded message (loop), release to return to normal operation
7	RECORD button push down to record a message (max. 10s), release to return to normal operation
8	VOLUME control slide right to increase, left to decrease the broadcast volume
9	CONE point towards audience for best performance
10	unlock battery compartment button press to open the battery compartment
11	foldable handle unfold for easy handling

6. Maintenance

- All screws should be tightened and free of corrosion.
- Wipe the device regularly with a moist, lint-free cloth. Do not use alcohol or solvents.
- There are no user serviceable parts. Contact your dealer for spare parts if necessary.
- The housing and visible parts should not be deformed or tampered with.

7. Battery

- When broadcast power becomes insufficient, replace the batteries with 4 new ones.
- Switch the megaphone off **[4]**.
- Open the battery cover by pushing the unlock battery compartment button **[10]**. It rotates around a hinge at the top of the megaphone.
- Take out the old batteries and insert 4 new 1.5V D batteries (LR20C, not incl.) in accordance with the polarity markings inside the battery compartment.
- Close the battery compartment. Make sure it snaps into place.



WARNING:

**Malfunction may occur if the power is on when the battery is replaced.
Dispose of batteries in accordance with local regulations.
Keep batteries away from children.**

8. Technical specifications

rated power	max. 10W
range	100m depending on conditions
power supply	4 x 1.5V D battery (LR20C, not incl.)
weight	0.6 kg
dimensions cone	Ø155mm
length	245mm

Use this device with original accessories only. Velleman nv cannot be held responsible in the event of damage or injury resulted from (incorrect) use of this device.

For more info concerning this product, please visit our website www.velleman.eu. The information in this manual is subject to change without prior notice.

Gebruikershandleiding

1. Inleiding

Aan alle ingezetenen van de Europese Unie

Belangrijke milieu-informatie betreffende dit product






Dit symbool op het toestel of de verpakking geeft aan dat, als het na zijn levenscyclus wordt weggeworpen, dit toestel schade kan toebrengen aan het milieu. Gooi dit toestel (en eventuele batterijen) niet bij het gewone huishoudelijke afval; het moet bij een gespecialiseerd bedrijf terechtkomen voor recyclage. U moet dit toestel naar uw verdeler of naar een lokaal recyclagepunt brengen. Respecteer de plaatselijke milieuwetgeving.

Hebt u vragen, contacteer dan de plaatselijke autoriteiten inzake verwijdering.

Dank u voor uw aankoop! Lees deze handleiding grondig voor u het toestel in gebruik neemt. Werd het toestel beschadigd tijdens het transport, installeer het dan niet en raadpleeg uw dealer.

2. Veiligheidsinstructies

	Houd buiten het bereik van kinderen en onbevoegden.
	Bescherm tegen regen, vochtigheid en opspattende vloeistoffen.
	Richt een ingeschakelde megafoon weg van mensen en dieren op een afstand van minder dan 1 m om permanente gehoorschade te vermijden.

- De garantie geldt niet voor schade door het negeren van bepaalde richtlijnen in deze handleiding en uw dealer zal de verantwoordelijkheid afwijzen voor defecten of problemen die hier rechtstreeks verband mee houden.
- Schade door wijzigingen die de gebruiker heeft aangebracht valt niet onder de garantie.

3. Algemene richtlijnen

- Bescherm tegen schokken. Vermijd brute kracht tijdens de bediening.
- Leer voor gebruik eerst de functies kennen.
- Om veiligheidsredenen mag u de megafoon niet wijzigen.
- Gebruik de megafoon enkel waarvoor hij gemaakt is. Bij onoordeelkundig gebruik vervalt de garantie.

4. Eigenschappen

- opklapbaar handvat
- schouderband
- opname- en afspeelfunctie (10 seconden)

5. Omschrijving en gebruik

Raadpleeg de figuren op pagina 2 van deze handleiding.

1	voedingsled licht op wanneer de megafoon ingeschakeld is
2	microfoon spreek in de microfoon (ook om een bericht op te nemen)
3	opnameled licht op wanneer u opneemt
4	aan-uitschakelaar druk in om de megafoon in te schakelen, laat los om uit te schakelen

5	TALK/SIREN druk in om de sirene in te schakelen, laat los om de spraakfunctie in te schakelen
6	PLAY druk in om de opgenomen boodschap in een lus af te spelen
7	RECORD druk in om een boodschap in te spreken en op te nemen (max. 10 s)
8	VOLUME schuif naar links/rechts om het volume zachter/harder te zetten
9	hoorn richt naar het publiek toe
10	vergrendelknop batterijvak druk in om het batterijvak te openen
11	opklapbaar handvat klap uit om de megafoon te gebruiken

6. Onderhoud

- Alle gebruikte schroeven moeten goed zijn aangespannen en mogen geen sporen van roest vertonen.
- Maak geregeld schoon met een vochtige, niet pluizende doek. Gebruik geen alcohol of solvent.
- De gebruiker mag geen onderdelen vervangen. Bestel eventuele reserveonderdelen bij uw dealer.
- De behuizing en alle zichtbare onderdelen mogen niet beschadigd of vervormd zijn.

7. De batterijen

- Vervang de vier batterijen wanneer het volume zwakker wordt.
- Schakel de megafoon uit **[4]**.
- Druk de vergrendelknop **[10]** in en open het batterijvak.
- Verwijder de oude batterijen en vervang ze door vier nieuwe 1,5 V-batterijen van het type D (LR20C, niet meegelev.). Plaats ze volgens de polariteitsaanduidingen.
- Sluit het batterijvak en klik vast.



LET OP: Schakel de megafoon uit alvorens de batterijen te vervangen om beschadiging te vermijden. Observeer de richtlijnen op de verpakking van de batterijen. Houd de batterijen weg van kinderen.

8. Technische specificaties

vermogen	max. 10 W
bereik	100 m (afhankelijk van omstandigheden)
voeding	4 x 1,5 V-batterij type D (LR20C, niet meegelev.)
gewicht	0,6 kg
afmetingen hoorn	Ø 155 mm
lengte	245 mm

Gebruik dit toestel enkel met originele accessoires. Velleman nv is niet aansprakelijk voor schade of kwetsuren bij (verkeerd) gebruik van dit toestel. Voor meer informatie omtrent dit product, zie www.velleman.eu. De informatie in deze handleiding kan te allen tijde worden gewijzigd zonder voorafgaande kennisgeving.

NOTICE D'EMPLOI

1. Introduction

Aux résidents de l'Union européenne

Des informations environnementales importantes concernant ce produit



Ce symbole sur l'appareil ou l'emballage indique que l'élimination d'un appareil en fin de vie peut polluer l'environnement. Ne pas jeter un appareil électrique ou électronique (et des piles éventuelles) parmi les déchets municipaux non sujets au tri sélectif ; une déchèterie traitera l'appareil en question. Renvoyer les




équipements usagés à votre fournisseur ou à un service de recyclage local. Il

convient de respecter la réglementation locale relative à la protection de l'environnement.

En cas de questions, contacter les autorités locales pour élimination.

Nous vous remercions de votre achat ! Lire la présente notice attentivement avant la mise en service de l'appareil. Si l'appareil a été endommagé pendant le transport, ne pas l'installer et consulter votre revendeur.

2. Consignes de sécurité

	Tenir à l'écart des enfants et des personnes non autorisées.
	Protéger contre la pluie, l'humidité et les projections d'eau.
	Ne jamais pointer un mégaphone allumé en direction de personnes ou d'animaux se situant à une distance de moins de 1 m afin d'éviter les lésions de l'ouïe.

- La garantie ne s'applique pas aux dommages survenus en négligeant certaines directives de cette notice et votre revendeur déclinera toute responsabilité pour les problèmes et les défauts qui en résultent.
- Les dommages occasionnés par des modifications par le client ne tombent pas sous la garantie.

3. Directives générales

- Protéger le mégaphone contre les chocs et le traiter avec circonspection pendant l'opération.
- Se familiariser avec le fonctionnement avant l'utilisation.
- Toute modification est interdite pour des raisons de sécurité.
- N'utiliser le mégaphone qu'à sa fonction prévue. Un usage impropre annule d'office la garantie.

4. Caractéristiques

- poignée rabattable
- bandoulière
- fonctions d'enregistrement et de lecture (10 secondes)

5. Descriptions et emploi

Consulter les illustrations à la page 2 de cette notice.

1	DEL de puissance s'allume lorsque le mégaphone est activé
2	microphone parler dans le microphone pour enregistrer/émettre un message
3	DEL d'enregistrement s'allume lors d'un enregistrement

4	interrupteur marche/arrêt enfoncer pour activer le mégaphone, relâcher pour désactiver
5	TALK/SIREN enfoncer pour activer la sirène, relâcher pour revenir vers la fonction vocale
6	PLAY enfoncer pour émettre un message préenregistré
7	RECORD enfoncer pour enregistrer un message (max. 10s)
8	VOLUME glisser vers le gauche/droite pour diminuer/augmenter le volume
9	cône pointer en direction du public
10	bouton de verrouillage enfoncer pour déverrouiller le compartiment des piles
11	poignée rabattable déplier pour utiliser le mégaphone

6. Entretien

- Serrer les écrous et les vis et vérifier qu'ils ne rouillent pas.
- Essuyer régulièrement avec un chiffon humide non pelucheux. Éviter l'usage d'alcool et de solvants.
- Il n'y a aucune pièce maintenable par l'utilisateur. Commander des pièces de rechange éventuelles chez votre revendeur.
- Ne pas utiliser un mégaphone endommagé ou déformé.

7. Les piles

- Remplacer les piles dès que la puissance diminue.
- Éteindre le mégaphone **[4]**.
- Enfoncer le bouton de verrouillage **[10]** et ouvrir le compartiment des piles.
- Retirer les piles usagées et insérer quatre nouvelles piles de 1,5 V type D (LR20C, non incl.) selon les marquages du compartiment.
- Refermer le compartiment des piles.



ATTENTION : Éteindre le mégaphone avant le remplacement des piles afin d'éviter tout mauvais fonctionnement. Observer les consignes de sécurité sur l'emballage des piles. Tenir les piles à l'écart des enfants.

8. Spécifications techniques

puissance	max. 10 W
portée	100 m (selon les conditions)
alimentation	4 piles 1,5 V type D (LR20C, non incl.)
poids	0,6 kg
dimensions du cône	Ø 155 mm
longueur	245 mm

N'employer cet appareil qu'avec des accessoires d'origine. SA Velleman ne sera aucunement responsable de dommages ou lésions survenus à un usage (incorrect) de cet appareil. Pour plus d'information concernant cet article, visitez notre site web www.velleman.eu. Toutes les informations présentées dans cette notice peuvent être modifiées sans notification préalable.

MANUAL DEL USUARIO

1. Introducción

A los ciudadanos de la Unión Europea

Importantes informaciones sobre el medio ambiente concerniente a este producto






Este símbolo en este aparato o el embalaje indica que, si tira las muestras inservibles, podrían dañar el medio ambiente. No tire este aparato (ni las pilas, si las hubiera) en la basura doméstica; debe ir a una empresa especializada en reciclaje. Devuelva este aparato a su distribuidor o a la unidad de reciclaje local.

Respete las leyes locales en relación con el medio ambiente.

Si tiene dudas, contacte con las autoridades locales para residuos.

¡Gracias por haber comprado el **MP10SR**! Lea atentamente las instrucciones del manual antes de usarlo. Si el aparato ha sufrido algún daño en el transporte no lo instale y póngase en contacto con su distribuidor.

2. Instrucciones de seguridad

	Mantenga el aparato lejos del alcance de personas no capacitadas y niños.
	No exponga este equipo a lluvia, humedad ni a ningún tipo de salpicadura o goteo.
	Nunca apunte un megáfono en dirección a personas o animales que se encuentran a una distancia de menos de 1m para evitar daños auditivos.

- Los daños causados por descuido de las instrucciones de seguridad de este manual invalidarán su garantía y su distribuidor no será responsable de ningún daño u otros problemas resultantes.
- Los daños causados por modificaciones no autorizadas, no están cubiertos por la garantía.

3. Normas generales

- No agite el aparato. Evite usar excesiva fuerza durante la instalación y la reparación.
- Familiarícese con el funcionamiento del aparato antes de utilizarlo.
- Por razones de seguridad, las modificaciones no autorizadas del aparato están prohibidas.
- Utilice sólo el aparato para las aplicaciones descritas en este manual. Un uso desautorizado puede causar daños y anula la garantía completamente.

4. Características

- asa plegable
- bandolera
- función de grabación y reproducción (10 segundos)

5. Descripción y uso

Véase las figuras en la página 2 de este manual del usuario.

1	LED de potencia Se ilumina si el megáfono está activado
2	micrófono Hable en el micrófono para grabar/emitir un mensaje
3	LED de grabación Se ilumina si está grabando
4	interruptor ON/OFF Pulse para activar el megáfono, suelte para desactivar

5	TALK/SIREN Pulse para activar la sirena, suelte para volver a la función de habla
6	PLAY Pulse para reproducir un mensaje pregrabado
7	RECORD Pulse para grabar un mensaje (máx. 10s)
8	VOLUME Deslice hacia la izquierda/derecha para disminuir/aumentar el volumen
9	bocina Apunte en dirección al público
10	botón de bloqueo Pulse para desbloquear el compartimento de pilas
11	asa plegable Despliegue para utilizar el megáfono

6. Mantenimiento

- Apriete bien las tuercas y los tornillos y verifique que no hay señales de oxidación.
- Limpie el aparato regularmente con un paño húmedo. Evite el uso de alcohol y de disolventes.
- El usuario no habrá de efectuar el mantenimiento de ninguna pieza. Contacte con su distribuidor si necesita piezas de recambio.
- No utilice un megáfono dañado o deformado.

7. Las pilas

- Reemplace las pilas en cuanto la potencia disminuya.
- Desactive el megáfono **[4]**.
- Pulse el botón de bloqueo **[10]** y abra el compartimento de pilas.
- Saque las pilas agotadas e introduzca cuatro pilas nuevas del tipo D de 1.5V (LR20C, no incl.). Respete la polaridad.
- Vuelva a serrar el compartimento de pilas.



¡OJO! Desactive el megáfono antes de reemplazar las pilas para evitar un funcionamiento incorrecto. Respete las advertencias del embalaje. Mantenga las pilas lejos del alcance de niños.

8. Especificaciones

potencia	máx. 10 W
alcance	100 m (según las condiciones)
alimentación	4 pilas de 1,5 V tipo D (LR20C, no incl.)
peso	0,6 kg
dimensiones de la bocina	Ø 155 mm
longitud	245 mm

Utilice este aparato sólo con los accesorios originales. Velleman NV no será responsable de daños ni lesiones causados por un uso (indebido) de este aparato. Para más información sobre este producto, visite nuestra página web www.velleman.eu. Se pueden modificar las especificaciones y el contenido de este manual sin previo aviso.

BEDIENUNGSANLEITUNG

1. Einführung

An alle Einwohner der Europäischen Union

Wichtige Umweltinformationen über dieses Produkt



Dieses Symbol auf dem Produkt oder der Verpackung zeigt an, dass die Entsorgung dieses Produktes nach seinem Lebenszyklus der Umwelt Schaden zufügen kann.




Entsorgen Sie die Einheit (oder verwendeten Batterien) nicht als unsortiertes Hausmüll; die Einheit oder verwendeten Batterien müssen von einer spezialisierten

Firma zwecks Recycling entsorgt werden. Diese Einheit muss an den Händler oder ein örtliches Recycling-Unternehmen retourniert werden. Respektieren Sie die örtlichen Umweltvorschriften.

Falls Zweifel bestehen, wenden Sie sich für Entsorgungsrichtlinien an Ihre örtliche Behörde.

Wir bedanken uns für den Kauf des **MP10SR**! Lesen Sie diese Bedienungsanleitung vor Inbetriebnahme sorgfältig durch. Überprüfen Sie, ob Transportschäden vorliegen. Sollte dies der Fall sein, verwenden Sie das Gerät nicht und wenden Sie sich an Ihren Händler.

2. Sicherheitshinweise

	Halten Sie Kinder und Unbefugte vom Gerät fern.
	Schützen Sie das Gerät vor Regen und Feuchte. Setzen Sie das Gerät keiner Flüssigkeit wie z.B. Tropf- oder Spritzwasser, aus.
	Richten Sie ein eingeschaltetes Megaphon nie auf Menschen und Tiere, die sich in einem Abstand von weniger als 1m befinden, um permanente Gehörschaden zu vermeiden.

- Bei Schäden, die durch Nichtbeachtung der Bedienungsanleitung verursacht werden, erlischt der Garantieanspruch. Für daraus resultierende Folgeschäden übernimmt der Hersteller keine Haftung.
- Bei Schäden verursacht durch eigenmächtige Änderungen erlischt der Garantieanspruch.

3. Allgemeine Richtlinien

- Vermeiden Sie Erschütterungen. Vermeiden Sie rohe Gewalt während der Installation und Bedienung des Gerätes.
- Nehmen Sie das Gerät erst in Betrieb, nachdem Sie sich mit seinen Funktionen vertraut gemacht haben.
- Eigenmächtige Veränderungen sind aus Sicherheitsgründen verboten.
- Verwenden Sie das Gerät nur für Anwendungen beschrieben in dieser Bedienungsanleitung sonst erlischt der Garantieanspruch.

4. Eigenschaften

- einklappbarer Handgriff
- Schultergurt mitgeliefert
- Aufnahme- und Wiedergabefunktion (10 Sekunden)

5. Umschreibung und Anwendung

Siehe Abbildungen, Seite 2 dieser Bedienungsanleitung.

1	Stromversorgungs-LED leuchtet wenn das Megaphon eingeschaltet ist
2	Mikrofon sprechen Sie in das Mikrofon (auch um eine Nachricht aufzunehmen)

3	Aufnahme-LED leuchtet wenn Sie aufnehmen
4	EIN/AUS-Schalter drücken Sie, um das Megaphon einzuschalten, lassen Sie los, um auszuschalten
5	TALK/SIREN drücken Sie, um die Sirene einzuschalten, lassen Sie los, um de Sprachfunktion einzuschalten
6	PLAY drücken Sie, um die aufgenommene Nachricht abzuspielen (Schleife)
7	RECORD drücken Sie, um eine Nachricht einzusprechen und aufzunehmen (max. 10 Sek.)
8	VOLUME Schieben Sie nach links/rechts, um die Lautstärke zu erhöhen/verringern
9	Trichter richten Sie auf das Publikum
10	Verriegelungstaste Batteriefach drücken Sie, um das Batteriefach zu öffnen
11	Einklappbarer Handgriff entfalten Sie, um das Megaphon zu verwenden

6. Wartung

- Alle verwendeten Schrauben müssen fest angespannt werden und dürfen keine Rostspuren zeigen.
- Verwenden Sie zur Reinigung ein feuchtes, fusselfreies Tuch. Verwenden Sie auf keinen Fall Alkohol oder irgendwelche Lösungsmittel.
- Es gibt keine zu wartenden Teile. Bestellen Sie eventuelle Ersatzteile bei Ihrem Fachhändler.
- Beachten Sie, dass das Gehäuse und alle sichtbaren Teile nicht beschädigt oder verformt sind.

7. Die Batterien

- Ersetzen Sie die vier Batterien wenn die Lautstärke leiser wird.
- Schalten Sie das Megaphon ab **[4]**.
- Drücken Sie die Verriegelungstaste **[10]** und öffnen Sie das Batteriefach.
- Entfernen Sie die alte Batterien und legen Sie vier neue 1,5V-Batterien vom D-Typ (LR20C, nicht mitgeliefert) ein. Beachten Sie die Polarität.
- Schließen Sie das Batteriefach und klicken Sie fest.



ACHTUNG: Schalten Sie das Megaphon aus, ehe Sie die Batterien ersetzen, um Beschädigungen zu vermeiden. Beachten Sie die Warnungen der Verpackung. Halten Sie die Batterien von Kindern fern.

8. Technische Daten

Leistung	max. 10 W
Bereich	100 m (umgebungsbedingt)
Stromversorgung	4 x 1,5 V-Batterie, Typ D (LR20C, nicht mitgeliefert)
Gewicht	0,6 kg
Trichterabmessungen	Ø 155 mm
Länge	245 mm

Verwenden Sie dieses Gerät nur mit originellen Zubehörteilen. Velleman NV übernimmt keine Haftung für Schaden oder Verletzungen bei (falscher) Anwendung dieses Gerätes. Für mehr Informationen zu diesem Produkt, siehe www.velleman.eu. Alle Änderungen ohne vorherige Ankündigung vorbehalten.

Velleman® Service and Quality Warranty

Velleman® has over 35 years of experience in the electronics world and distributes its products in more than 85 countries. All our products fulfil strict quality requirements and legal stipulations in the EU. In order to ensure the quality, our products regularly go through an extra quality check, both by an internal quality department and by specialised external organisations. If, all precautionary measures notwithstanding, problems should occur, please make appeal to our warranty (see guarantee conditions).

General Warranty Conditions Concerning Consumer Products (for EU):

- All consumer products are subject to a 24-month warranty on production flaws and defective material as from the original date of purchase.
- Velleman® can decide to replace an article with an equivalent article, or to refund the retail value totally or partially when the complaint is valid and a free repair or replacement of the article is impossible, or if the expenses are out of proportion.

You will be delivered a replacing article or a refund at the value of 100% of the purchase price in case of a flaw occurred in the first year after the date of purchase and delivery, or a replacing article at 50% of the purchase price or a refund at the value of 50% of the retail value in case of a flaw occurred in the second year after the date of purchase and delivery.

• Not covered by warranty:

- all direct or indirect damage caused after delivery to the article (e.g. by oxidation, shocks, falls, dust, dirt, humidity...), and by the article, as well as its contents (e.g. data loss), compensation for loss of profits;
- frequently replaced consumable goods, parts or accessories such as batteries, lamps, rubber parts, drive belts... (unlimited list);
- flaws resulting from fire, water damage, lightning, accident, natural disaster, etc. ...;
- flaws caused deliberately, negligently or resulting from improper handling, negligent maintenance, abusive use or use contrary to the manufacturer's instructions;
- damage caused by a commercial, professional or collective use of the article (the warranty validity will be reduced to six (6) months when the article is used professionally);
- damage resulting from an inappropriate packing and shipping of the article;
- all damage caused by modification, repair or alteration performed by a third party without written permission by Velleman®.
- Articles to be repaired must be delivered to your Velleman® dealer, solidly packed (preferably in the original packaging), and be completed with the original receipt of purchase and a clear flaw description.
- Hint: In order to save on cost and time, please reread the manual and check if the flaw is caused by obvious causes prior to presenting the article for repair. Note that returning a non-defective article can also involve handling costs.
- Repairs occurring after warranty expiration are subject to shipping costs.
- The above conditions are without prejudice to all commercial warranties.

The above enumeration is subject to modification according to the article (see article's manual).

Velleman® service- en kwaliteitsgarantie

Velleman® heeft ruim 35 jaar ervaring in de elektronica-wereld en verdeelt in meer dan 85 landen.

Al onze producten beantwoorden aan strikte kwaliteitseisen en aan de wettelijke bepalingen geldig in de EU. Om de kwaliteit te waarborgen,

ondergaan onze producten op regelmatige tijdstippen een extra kwaliteitscontrole, zowel door onze eigen kwaliteitsafdeling als door externe gespecialiseerde organisaties. Mocht er ondanks deze voorzorgen toch een probleem optreden, dan kunt u steeds een beroep doen op onze waarborg (zie waarborgvoorwaarden).

Algemene waarborgvoorwaarden consumentengoederen (voor Europese Unie):

- Op alle consumentengoederen geldt een garantieperiode van 24 maanden op productie- en materiaalfouten en dit vanaf de oorspronkelijke aankoopdatum.
- Indien de klacht gegrond is en een gratis reparatie of vervanging van een artikel onmogelijk is of indien de kosten hiervoor buiten verhouding zijn, kan Velleman® beslissen het desbetreffende artikel te vervangen door een gelijkwaardig artikel of de aankoopsum van het artikel gedeeltelijk of volledig terug te betalen. In dat geval krijgt u een vervangend product of terugbetaling ter waarde van 100% van de aankoopsum bij ontdekking van een gebrek tot één jaar na aankoop en levering, of een vervangend product tegen 50% van de kostprijs of terugbetaling van 50 % bij ontdekking na één jaar tot 2 jaar.
- **Valt niet onder waarborg:**
 - alle rechtstreekse of onrechtstreekse schade na de levering veroorzaakt aan het toestel (bv. door oxidatie, schokken, val, stof, vuil, vocht...), en door het toestel, alsook zijn inhoud (bv. verlies van data), vergoeding voor eventuele winstderving.
 - verbruiksgoederen, onderdelen of hulpstukken die regelmatig dienen te worden vervangen, zoals bv. batterijen, lampen, rubberen onderdelen, aandrijfriemen... (onbeperkte lijst).
 - defecten ten gevolge van brand, waterschade, bliksem, ongevallen, natuurrampen, enz.
 - defecten veroorzaakt door opzet, nalatigheid of door een onoordeelkundige behandeling, slecht onderhoud of abnormaal gebruik of gebruik van het toestel strijdig met de voorschriften van de fabrikant.
 - schade ten gevolge van een commercieel, professioneel of collectief gebruik van het apparaat (bij professioneel gebruik wordt de garantieperiode herleid tot 6 maand).
 - schade veroorzaakt door onvoldoende bescherming bij transport van het apparaat.
 - alle schade door wijzigingen, reparaties of modificaties uitgevoerd door derden zonder toestemming van Velleman®.
 - Toestellen dienen ter reparatie aangeboden te worden bij uw Velleman®-verdelers. Het toestel dient vergezeld te zijn van het oorspronkelijke aankoopbewijs. Zorg voor een degelijke verpakking (bij voorkeur de originele verpakking) en voeg een duidelijke foutomschrijving bij.
 - Tip: alvorens het toestel voor reparatie aan te bieden, kijk nog eens na of er geen voor de hand liggende reden is waarom het toestel niet naar behoren werkt (zie handleiding). Op deze wijze kunt u kosten en tijd besparen. Denk eraan dat er ook voor niet-defecte toestellen een kost voor controle aangerekend kan worden.

- Bij reparaties buiten de waarborgperiode zullen transportkosten aangerekend worden.
- Elke commerciële garantie laat deze rechten onverminderd.

Bovenstaande opsomming kan eventueel aangepast worden naargelang de aard van het product (zie handleiding van het betreffende product).

Garantie de service et de qualité Velleman®

Velleman® jouit d'une expérience de plus de 35 ans dans le monde de l'électronique avec une distribution dans plus de 85 pays.

Tous nos produits répondent à des exigences de qualité rigoureuses et à des dispositions légales en vigueur dans l'UE. Afin de garantir la qualité, nous soumettons régulièrement nos produits à des contrôles de qualité supplémentaires, tant par notre propre service qualité que par un service qualité externe. Dans le cas improbable d'un défaut malgré toutes les précautions, il est possible d'invoquer notre garantie (voir les conditions de garantie).

Conditions générales concernant la garantie sur les produits grand public (pour l'UE) :

- tout produit grand public est garanti 24 mois contre tout vice de production ou de matériaux à dater du jour d'acquisition effective ;
- si la plainte est justifiée et que la réparation ou le remplacement d'un article est jugé impossible, ou lorsque les coûts s'avèrent disproportionnés, Velleman® s'autorise à remplacer ledit article par un article équivalent ou à rembourser la totalité ou une partie du prix d'achat. Le cas échéant, il vous sera consenti un article de remplacement ou le remboursement complet du prix d'achat lors d'un défaut dans un délai de 1 an après l'achat et la livraison, ou un article de remplacement moyennant 50% du prix d'achat ou le remboursement de 50% du prix d'achat lors d'un défaut après 1 à 2 ans.
- **sont par conséquent exclus :**
 - tout dommage direct ou indirect survenu à l'article après livraison (p.ex. dommage lié à l'oxydation, choc, chute, poussière, sable, impureté...) et provoqué par l'appareil, ainsi que son contenu (p.ex. perte de données) et une indemnisation éventuelle pour perte de revenus ;
 - tout bien de consommation ou accessoire, ou pièce qui nécessite un remplacement régulier comme p.ex. piles, ampoules, pièces en caoutchouc, courroies... (liste illimitée) ;
 - tout dommage qui résulte d'un incendie, de la foudre, d'un accident, d'une catastrophe naturelle, etc. ;
 - tout dommage provoqué par une négligence, volontaire ou non, une utilisation ou un entretien incorrects, ou une utilisation de l'appareil contraire aux prescriptions du fabricant ;
 - tout dommage à cause d'une utilisation commerciale, professionnelle ou collective de l'appareil (la période de garantie sera réduite à 6 mois lors d'une utilisation professionnelle) ;
 - tout dommage à l'appareil qui résulte d'une utilisation incorrecte ou différente que celle pour laquelle il a été initialement prévu comme décrit dans la notice ;
 - tout dommage engendré par un retour de l'appareil emballé dans un conditionnement non ou insuffisamment protégé.
- toute réparation ou modification effectuée par une tierce personne sans l'autorisation explicite de SA Velleman® ; - frais de transport de et vers Velleman® si l'appareil n'est plus couvert sous la garantie.
- toute réparation sera fournie par l'endroit de l'achat. L'appareil doit nécessairement être accompagné du bon d'achat d'origine et être dûment conditionné (de préférence dans l'emballage d'origine avec mention du défaut) ;
- tuyau : il est conseillé de consulter la notice et de contrôler câbles, piles, etc. avant de retourner l'appareil. Un appareil retourné jugé défectueux qui s'avère en bon état de marche pourra faire l'objet d'une note de frais à charge du consommateur ;
- une réparation effectuée en-dehors de la période de garantie fera l'objet de frais de transport ;
- toute garantie commerciale ne porte pas atteinte aux conditions susmentionnées.

La liste susmentionnée peut être sujette à une complémentation selon le type de l'article et être mentionnée dans la notice d'emploi.

Velleman® Service- und Qualitätsgarantie

Velleman® hat gut 35 Jahre Erfahrung in der Elektronikwelt und vertreibt seine Produkte in über 85 Ländern.

Alle Produkte entsprechen den strengen Qualitätsforderungen und gesetzlichen Anforderungen in der EU. Um die Qualität zu gewährleisten werden unsere Produkte regelmäßig einer zusätzlichen Qualitätskontrolle unterworfen, sowohl von unserer eigenen Qualitätsabteilung als auch von externen spezialisierten Organisationen. Sollten, trotz aller Vorsichtsmaßnahmen, Probleme auftreten, nehmen Sie bitte die Garantie in Anspruch (siehe Garantiebedingungen).

Allgemeine Garantiebedingungen in Bezug auf Konsumgüter (für die Europäische Union):

- Alle Produkte haben für Material- oder Herstellungsfehler eine Garantieperiode von 24 Monaten ab Verkaufsdatum.
- Wenn die Klage berechtigt ist und falls eine kostenlose Reparatur oder ein Austausch des Gerätes unmöglich ist, oder wenn die Kosten dafür unverhältnismäßig sind, kann Velleman® sich darüber entscheiden, dieses Produkt durch ein gleiches Produkt zu ersetzen oder die Kaufsumme ganz oder teilweise zurückzuzahlen. In diesem Fall erhalten Sie ein Ersatzprodukt oder eine Rückzahlung im Werte von 100% der Kaufsumme im Falle eines Defektes bis zu 1 Jahr nach Kauf oder Lieferung, oder Sie bekommen ein Ersatzprodukt im Werte von 50% der Kaufsumme oder eine Rückzahlung im Werte von 50 % im Falle eines Defektes im zweiten Jahr.
- **Von der Garantie ausgeschlossen sind:**
 - alle direkten oder indirekten Schäden, die nach Lieferung am Gerät und durch das Gerät verursacht werden (z.B. Oxidation, Stöße, Fall, Staub, Schmutz, Feuchtigkeit, ...), sowie auch der Inhalt (z.B. Datenverlust), Entschädigung für eventuellen Gewinnaussfall.
 - Verbrauchsgüter, Teile oder Zubehörteile, die regelmäßig ausgewechselt werden, wie z.B. Batterien, Lampen, Gummiteile, Treibriemen, usw. (unbeschränkte Liste).
 - Schäden verursacht durch Brandschaden, Wasserschaden, Blitz, Unfälle, Naturkatastrophen, usw.
 - Schäden verursacht durch absichtliche, nachlässige oder unsachgemäße Anwendung, schlechte Wartung, zweckfremde Anwendung oder Nichtbeachtung von Benutzerhinweisen in der Bedienungsanleitung.

- Schäden infolge einer kommerziellen, professionellen oder kollektiven Anwendung des Gerätes (bei gewerblicher Anwendung wird die Garantieperiode auf 6 Monate zurückgeführt).
- Schäden verursacht durch eine unsachgemäße Verpackung und unsachgemäßen Transport des Gerätes.
- alle Schäden verursacht durch unautorisierte Änderungen, Reparaturen oder Modifikationen, die von einem Dritten ohne Erlaubnis von Velleman® vorgenommen werden.
- Im Fall einer Reparatur, wenden Sie sich an Ihren Velleman®-Verteiler. Legen Sie das Produkt ordnungsgemäß verpackt (vorzugsweise die Originalverpackung) und mit dem Original-Kaufbeleg vor. Fügen Sie eine deutliche Fehlerumschreibung hinzu.
- Hinweis: Um Kosten und Zeit zu sparen, lesen Sie die Bedienungsanleitung nochmals und überprüfen Sie, ob es keinen auf de Hand liegenden Grund gibt, ehe Sie das Gerät zur Reparatur zurückschicken. Stellt sich bei der Überprüfung des Geräts heraus, dass kein Geräteschaden vorliegt, könnte dem Kunden eine Untersuchungspauschale berechnet.
- Für Reparaturen nach Ablauf der Garantiefrist werden Transportkosten berechnet.
- Jede kommerzielle Garantie lässt diese Rechte unberührt.

Die oben stehende Aufzählung kann eventuell angepasst werden gemäß der Art des Produktes (siehe Bedienungsanleitung des Gerätes).

Garantía de servicio y calidad Velleman®

Velleman® disfruta de una experiencia de más de 35 años en el mundo de la electrónica con una distribución en más de 85 países.

Todos nuestros productos responden a normas de calidad rigurosas y disposiciones legales vigentes en la UE. Para garantizar la calidad, sometimos nuestros productos regularmente a controles de calidad adicionales, tanto por nuestro propio servicio de calidad como por un servicio de calidad externo. En el caso improbable de que surgieran problemas a pesar de todas las precauciones, es posible apelar a nuestra garantía (véase las condiciones de garantía).

Condiciones generales referentes a la garantía sobre productos de venta al público (para la Unión Europea):

- Todos los productos de venta al público tienen un período de garantía de 24 meses contra errores de producción o errores en materiales desde la adquisición original;
- Si la queja está fundada y si la reparación o la sustitución de un artículo es imposible, o si los gastos son desproporcionados, Velleman® autoriza reemplazar el artículo por un artículo equivalente o reembolsar la totalidad o una parte del precio de compra. En este caso, recibirá un artículo de recambio o el reembolso completo del precio de compra al descubrir un defecto hasta un año después de la compra y la entrega, o un artículo de recambio al 50% del precio de compra o la sustitución de un 50% del precio de compra al descubrir un defecto después de 1 a 2 años.
- **Por consiguiente, están excluidos entre otras cosas:**
 - todos los daños causados directamente o indirectamente al aparato y su contenido después de la entrega (p.ej. por oxidación, choques, caída,...) y causados por el aparato, al igual que el contenido (p.ej. pérdida de datos) y una indemnización eventual para falta de ganancias;
 - partes o accesorios que deban ser reemplazados regularmente, como por ejemplo baterías, lámparas, partes de goma, ... (lista ilimitada)
 - defectos causados por un incendio, daños causados por el agua, rayos, accidentes, catástrofes naturales, etc. ;
 - defectos causados a conciencia, descuido o por malos tratos, un mantenimiento inapropiado o un uso anormal del aparato contrario a las instrucciones del fabricante;
 - daños causados por un uso comercial, profesional o colectivo del aparato (el período de garantía se reducirá a 6 meses con uso profesional) ;
 - daños causados por un uso incorrecto o un uso ajeno al que está previsto el producto inicialmente como está descrito en el manual del usuario ;
 - daños causados por una protección insuficiente al transportar el aparato.
 - daños causados por reparaciones o modificaciones efectuadas por una tercera persona sin la autorización explícita de SA Velleman® ;
 - se calcula gastos de transporte de y a Velleman® si el aparato ya no está cubierto por la garantía.
- Cualquier reparación se efectuará por el lugar de compra. Devuelva el aparato con la factura de compra original y transportelo en un embalaje sólido (preferentemente el embalaje original). Incluya también una buena descripción del defecto ;
- Consejo: Lea el manual del usuario y controle los cables, las pilas, etc. antes de devolver el aparato. Si no se encuentra un defecto en el artículo los gastos podrían correr a cargo del cliente;
- Los gastos de transporte correrán a carga del cliente para una reparación efectuada fuera del período de garantía.
- Cualquier gesto comercial no disminuye estos derechos.

La lista previamente mencionada puede ser adaptada según el tipo de artículo (véase el manual del usuario del artículo en cuestión)